


PARECER DO CONSELHO FISCAL

Relatório e contas do ano 2024


O Conselho Fiscal do Aero Clube de Bragança, tendo-lhe sido apresentadas as contas relativas ao exercício de 2024, bem como o relatório sobre as mesmas elaborado pela Direção, e ainda todos os elementos de suporte contabilístico, certifica que as mesmas estão em conformidade com estes, sem qualquer fundamento de reparo.

Propõe, por isso, que as contas sejam aprovadas pelos associados, como decorre dos estatutos.


Bragança, 21 de março de 2025



Presidente do Conselho Fiscal
(Paulo Abreu)



Relator
(Nuno Alexandre Fernandes)



Vogal
(João Faiões)

Rubricas	NOTAS	Períodos	
		2024	2023
ATIVO			
Ativo não corrente			
Ativos fixos tangíveis	4	101.060,64	83.095,36
Bens do património histórico e cultural			
Propriedades de investimento			
Ativos intangíveis	5		
Investimentos financeiros		42,00	42,00
Fundadores/beneméritos/patrocinadores/doadores/associados/me			
Total do ativo não corrente		101.102,64	83.137,36
Ativo corrente			
Inventários	7	29.570,00	24.980,56
Clientes	16	97.506,86	100.096,69
Adiantamentos a fornecedores			
Estado e outros entes públicos	16	17.253,70	11.292,00
Fundadores/beneméritos/doadores/associados/membros			
Outras contas a receber		968,93	157,00
Diferimentos			
Outros ativos financeiros			
Caixa e depósitos bancários	16	23.541,60	56.539,27
Total do ativo corrente		168.841,09	193.065,52
Total do ativo		269.943,73	276.202,88
FUNDOS PATRIMONIAIS E PASSIVO			
Fundos patrimoniais			
Fundos		66.779,03	153.665,80
Excedentes técnicos			
Reservas		375,35	375,35
Outras reservas		7.131,45	7.131,45
Resultados transitados	16	11.031,15	-34.994,58
Excedentes de revalorização			
Outras variações nos fundos patrimoniais		89.070,01	89.070,01
Resultado líquido do período		-17.417,09	-34.102,75
Total do fundo de capital		156.969,90	181.145,28
Passivo			
Passivo não corrente			
Provisões			
Provisões específicas			
Financiamentos obtidos	6	40.000,00	
Outras contas a pagar			
Total do passivo não corrente		40.000,00	
Passivo corrente			
Fornecedores	16	15.657,39	52.377,64
Adiantamentos de clientes			
Estado e outros entes públicos	16	6.143,95	20.872,09
Fundadores/beneméritos/doadores/associados/membros			
Financiamentos obtidos	6	50.000,00	20.000,00
Diferimentos			
Outras contas a pagar		1.172,49	1.807,87
Outros passivos financeiros			
Total do passivo corrente		72.973,83	95.057,60
Total do passivo		112.973,83	95.057,60
Total dos fundos patrimoniais e do passivo		269.943,73	276.202,88

ESNL - Demonstração de Resultados Anual por Naturezas

Moeda: EURO

RENDIMENTOS E GASTOS	NOTAS	Períodos	
		2024	2023
Vendas e serviços prestados	8	396.628,54	622.479,96
Subsídios, doações e legados à exploração	10		
ISS, IP		1.787,20	7.148,80
Outras Entidades Públicas			10.000,00
Variação nos inventários da produção			
Trabalhos para a própria entidade			
Custos das mercadorias vendidas e matérias consumidas		-265.294,41	-497.104,90
Fornecimentos e serviços externos	8	-144.525,98	-163.934,27
Gastos com o pessoal	8	-13.002,24	-12.438,25
Ajustamentos de inventários (perdas/reversões)			
Imparidade de dívidas a receber (perdas/reversões)			
Provisões (aumentos/reduções)			
Provisões específicas (aumentos/reduções)	9		
Outras imparidades (perdas/reversões)			
Aumentos/reduções de justo valor			
Outros rendimentos e ganhos	8	45.978,75	71.677,11
Outros gastos e perdas	8	-6.969,79	-20.569,04
Resultado antes de depreciações, gastos de fin. e impostos		14.602,07	17.259,41
Gastos/reversões de depreciação e de amortização		-22.704,72	-35.060,77
Resultado operacional (antes de gastos de fin. e impostos)		-8.102,65	-17.801,36
Juros e rendimentos similares obtidos	8		
Juros e gastos similares suportados	8	-3.260,69	-2.270,20
Resultado antes de impostos		-11.363,34	-20.071,56
Imposto sobre o rendimento do período		-6.053,75	-14.031,19
Resultado líquido do período		-17.417,09	-34.102,75

Órgão Diretivo:

Nuno Fernandes

Tesoureiro:

Joaquim de Jesus