

RELATÓRIO DE GESTÃO

2023

IDENTIFICAÇÃO DA ENTIDADE	
Designação	AERO CLUBE DE BRAGANÇA
Morada	AERODROMO MUNICIPAL DE BRAGANÇA BAÇAL
Código postal	5300-431
Localidade	BRAGANCA

DADOS DA ENTIDADE	
Número de identificação fiscal (NIF)	501788395
Classificação de atividade económica (CAE)	93192

Relatório de gestão respeitante ao exercício findo em 31 de Dezembro de 2023

(Valores expressos em euros)

Vem o órgão de diretivo da entidade AERO CLUBE DE BRAGANÇA, por remissão com o disposto nos termos dos artigos 65.º e 66.º do Código das Sociedades Comerciais, apresentar aos Exmos sócios o relatório de gestão, anexando-lhe o Balanço, a Demonstração dos Resultados por naturezas, a Demonstração dos Resultados por Funções, a Demonstração das Alterações nos Fundos Patrimoniais, a Demonstração dos Fluxos de Caixa e o respetivo Anexo.

1. Evolução da atividade da entidade

A entidade tem vindo a desenvolver a sua atividade com normalidade, pelo que os seus objetivos têm vindo a ser realizados segundo os padrões pretendidos.

1.1. A estrutura de gastos e perdas evoluiu dentro do previsto, tal como se apresenta:

GASTOS E PERDAS	31-Dez-23	31-Dez-22	Δ Valor	Δ %
Custo das mercadorias vendidas e matérias consumidas	497.105	489.663	7.442	1,52%
Fornecimentos e serviços externos	163.934	110.219	53.716	48,74%
Gastos com o pessoal	12.438	1.958	10.480	535,24%
Gastos de depreciação e de amortização	35.061	26.507	8.554	32,27%
Perdas por imparidade	0	0	0	0,00%
Perdas por reduções de justo valor	0	0	0	0,00%
Provisões do período	0	0	0	0,00%
Outros gastos e perdas	20.569	3.982	16.588	416,62%
Gastos e perdas de financiamento	2.270	11	2.259	20500,73%
TOTAL	731.377	632.339	99.039	15,66%

1.2. A estrutura de rendimentos e ganhos evoluiu da seguinte forma:

RENDIMENTOS E GANHOS	31-Dez-23	31-Dez-22	Δ Valor	Δ %
Vendas	621.507	624.718	-3.212	-0,51%
Prestações de serviços	973	2.296	-1.323	-57,60%
Variações nos inventários de produção	0	0	0	0,00%
Trabalhos para a própria entidade	0	0	0	0,00%
Subsídios, doações e legados à exploração	17.149	14.637	2.512	17,16%
Reversões	0	0	0	0,00%
Ganhos por aumentos de justo valor	0	0	0	0,00%
Outros rendimentos e ganhos	71.677	20.456	51.221	250,40%
Juros, dividendos e outros rendimentos similares	0	0	0	0,00%
TOTAL	711.306	662.107	49.199	7,43%

1.3. No exercício em análise a organização obteve os seguintes resultados:

RESULTADOS	31-Dez-23	31-Dez-22	Δ Valor	Δ %
Resultado antes de depreciações, financiamento e impostos	17.259	56.286	-39.027	-69,34%
Resultado operacional (antes de financiamento e impostos)	-17.801	29.779	-47.581	-159,78%
Resultado financeiro	-2.270	-11	-2.259	-20500,73%
Resultado antes de impostos	-20.072	29.768	-49.840	-167,43%
Imposto sobre o rendimento do período	14.031	11.884	2.147	18,06%
Resultado líquido do período	-34.103	17.884	-51.987	-290,69%

1.4. A entidade verificou a seguinte evolução dos fundos patrimoniais:

FUNDO PATRIMONIAL	31-Dez-23	31-Dez-22	Δ Valor	Δ %
Fundos	153.666	153.666	0	0,00%
Excedentes técnicos	0	0	0	0,00%
Reservas	375	375	0	0,00%
Outras reservas	7.131	7.131	0	0,00%
Resultados transitados	-34.995	-45.484	10.489	23,06%
Excedentes de revalorização	0	0	0	0,00%
Outras variações nos fundos patrimoniais	89.070	91.038	-1.968	-2,16%
Resultado líquido do período	-34.103	17.884	-51.987	-290,69%

2. Factos relevantes ocorridos após o termo do exercício

Não se verificaram factos subsequentes que justifiquem ajustamentos e/ou divulgação nas contas do exercício.

3. Evolução previsível da atividade

A evolução esperada pela gerência mantém-se na senda da verificada anteriormente.

4. Breve análise da situação económico-financeira da organização

A evolução esperada pela gerência mantém-se na senda da verificada anteriormente.

4.1. A entidade apresentou a seguinte evolução em termos financeiros:

RACIOS FINANCEIROS	Formula	31-Dez-23	31-Dez-22
Debt to equity (estrutura financeira)	Passivo total / Fundo de capital	0,41	0,35
Endividamento global	Ativo total / Passivo total	3,68	3,90
Solvabilidade	Fundo de capital/ Passivo total	2,41	2,90
Solvabilidade total	Ativo total / Passivo total	3,68	3,90
Autonomia financeira	Fundo de Capital / Ativo	0,66	0,74

4.2. No que respeita análise da liquidez (equilíbrio financeiro), a evolução verificada no exercício é apresentada da seguinte forma:

RACIOS DE LIQUIDEZ (equilíbrio financeiro)	Fórmula	31-Dez-23	31-Dez-23
Liquidez geral	Ativo corrente / Passivo corrente	2,57	3,30
Liquidez reduzida	(Ativo corrente - inventários - ativos biológicos - ativos não correntes detidos para venda) / Passivo corrente	2,24	2,85
Liquidez imediata	Meios financeiros líquidos / Passivo corrente	0,75	1,38

5. Dívidas à Administração Fiscal e à Segurança Social

A entidade não tem em mora qualquer dívida à Administração Fiscal, à Segurança Social, nem a qualquer outra entidade pública.

6. Número e valor nominal das quotas /ações próprias adquiridas e/ou alienadas no exercício, o motivo desses actos e o respetivo preço, bem como das detidas no final do exercício.

Tal como, se verificou no quadro da evolução do fundo de capital, a organização não detém quotas próprias.

7. Existência de negócios entre a entidade e a direção.

Não existem negócios deste tipo entre a entidade e os seus legais representantes.

8. A existência de sucursais da entidade.

A entidade não detém sucursais em território nacional.

9. Proposta de aplicação de resultados

A gerência propõe que o resultado líquido do exercício, seja concretizado em resultados transitados, em reservas legais até aos limites mínimos exigidos e o remanescente valor em outras reservas.

10. Agradecimentos

A direção aproveita para agradecer a colaboração prestada por todos os colaboradores, clientes, fornecedores, instituições bancárias e demais entidades que com ela se relacionaram.

BRAGANCA, 16 de Maio de 2024



NUNO FERNANDES
Aeródromo Municipal de Bragança
5300-431 Bacal - Bragança
NIF: 501 788 395

Órgão Diretivo

Nuno Miguel Carneiro Rodrigues Fernandes

Tesoureiro

Telmo Morais Pires Garcia

Telmo Morais Pires Garcia

Rubricas	NOTAS	Períodos	
		2023	2022
ATIVO			
Ativo não corrente			
Ativos fixos tangíveis	4	83.095,36	46.090,43
Bens do património histórico e cultural			
Propriedades de investimento			
Ativos intangíveis	5		
Investimentos financeiros		42,00	13,88
Fundadores/beneméritos/patrocinadores/doadores/associados/me			
Total do ativo não corrente		83.137,36	46.104,31
Ativo corrente			
Inventários	7	24.980,56	35.191,00
Clientes	16	100.005,76	90.855,74
Adiantamentos a fornecedores			
Estado e outros entes públicos	16	11.292,00	8.688,00
Fundadores/beneméritos/doadores/associados/membros			
Outras contas a receber		157,00	13.992,96
Diferimentos			
Outros ativos financeiros			
Caixa e depósitos bancários	16	56.630,20	107.305,75
Total do ativo corrente		193.065,52	256.033,45
Total do ativo		276.202,88	302.137,76
FUNDOS PATRIMONIAIS E PASSIVO			
Fundos patrimoniais			
Fundos		153.665,80	153.665,80
Excedentes técnicos			
Reservas		375,35	375,35
Outras reservas		7.131,45	7.131,45
Resultados transitados	16	-34.994,58	-45.483,89
Excedentes de revalorização			
Outras variações nos fundos patrimoniais		89.070,01	91.037,66
Resultado líquido do período		-34.102,75	17.883,90
Total do fundo de capital		181.145,28	224.610,27
Passivo			
Passivo não corrente			
Provisões			
Provisões específicas			
Financiamentos obtidos	6		
Outras contas a pagar			
Total do passivo não corrente			
Passivo corrente			
Fornecedores	16	52.377,64	54.847,38
Adiantamentos de clientes			
Estado e outros entes públicos	16	20.872,09	15.263,55
Fundadores/beneméritos/doadores/associados/membros			
Financiamentos obtidos	6	20.000,00	
Diferimentos			
Outras contas a pagar		1.807,87	7.416,56
Outros passivos financeiros			
Total do passivo corrente		95.057,60	77.527,49
Total do passivo		95.057,60	77.527,49
Total dos fundos patrimoniais e do passivo		276.202,88	302.137,76

ESNL - Demonstração de Resultados Anual por Naturezas

Moeda: EURO

RENDIMENTOS E GASTOS	NOTAS	Períodos	
		2023	2022
Vendas e serviços prestados	8	622.479,96	627.014,49
Subsídios, doações e legados à exploração	10		
ISS, IP		7.148,80	11.449,99
Outras Entidades Públicas		10.000,00	3.186,62
Variação nos inventários da produção			
Trabalhos para a própria entidade			
Custos das mercadorias vendidas e matérias consumidas		-497.104,90	-489.662,77
Fornecimentos e serviços externos	8	-163.934,27	-110.218,50
Gastos com o pessoal	8	-12.438,25	-1.958,05
Ajustamentos de inventários (perdas/reversões)			
Imparidade de dívidas a receber (perdas/reversões)			
Provisões (aumentos/reduções)			
Provisões específicas (aumentos/reduções)	9		
Outras imparidades (perdas/reversões)			
Aumentos/reduções de justo valor			
Outros rendimentos e ganhos	8	71.677,11	20.455,85
Outros gastos e perdas	8	-20.569,04	-3.981,50
Resultado antes de depreciações, gastos de fin. e impostos		17.259,41	56.286,13
Gastos/reversões de depreciação e de amortização		-35.060,77	-26.506,82
Resultado operacional (antes de gastos de fin. e impostos)		-17.801,36	29.779,31
Juros e rendimentos similares obtidos	8		
Juros e gastos similares suportados	8	-2.270,20	-11,02
Resultado antes de impostos		-20.071,56	29.768,29
Imposto sobre o rendimento do período		-14.031,19	-11.884,39
Resultado líquido do período		-34.102,75	17.883,90

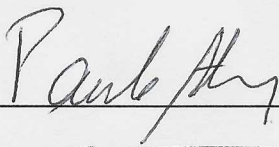
PARECER DO CONSELHO FISCAL

Relatório e contas ano 2023

O Conselho Fiscal do Aero Clube de Bragança, tendo-lhe sido apresentadas as contas relativas ao exercício de 2023, bem como o relatório sobre as mesmas, elaborada pela Direção e ainda todos os elementos de suporte contabilístico, certifica que estão em conformidade com estes, sem qualquer fundamento de reparo.


Propõe, por isso, que as contas sejam aprovadas pelos associados, como decorre dos estatutos.

Bragança, 25 de março de 2024




O Presidente do Conselho Fiscal

Paulo Abreu



Relator

Nuno Alexandre Fernandes



Vogal

João Faiões