

# RELATÓRIO DE GESTÃO

## 2024

IDENTIFICAÇÃO DA ENTIDADE	
Designação	AERO CLUBE DE BRAGANÇA
Morada	AERODROMO MUNICIPAL DE BRAGANÇA BAÇAL
Código postal	5300-431
Localidade	BRAGANCA

DADOS DA ENTIDADE	
Número de identificação fiscal (NIF)	501788395
Classificação de atividade económica (CAE)	93192

**Relatório de gestão respeitante ao exercício findo em 31 de Dezembro de 2024**

(Valores expressos em euros)

Vem o órgão de diretivo da entidade AERO CLUBE DE BRAGANÇA, por remissão com o disposto nos termos dos artigos 65.º e 66.º do Código das Sociedades Comerciais, apresentar aos Exmos sócios o relatório de gestão, anexando-lhe o Balanço, a Demonstração dos Resultados por naturezas, a Demonstração dos Resultados por Funções, a Demonstração das Alterações nos Fundos Patrimoniais, o Demonstração dos Fluxos de Caixa e o respetivo Anexo.

**1. Evolução da atividade da entidade**

A entidade tem vindo a desenvolver a sua atividade com normalidade, pelo que os seus objetivos têm vindo a ser realizados segundo os padrões pretendidos.

**1.1. A estrutura de gastos e perdas evoluiu dentro do previsto, tal como se apresenta:**

GASTOS E PERDAS	31-Dez-24	31-Dez-23	Δ Valor	Δ %
Custo das mercadorias vendidas e matérias consumidas	265.294	497.105	-231.810	-46,63%
Fornecimentos e serviços externos	144.526	163.934	-19.408	-11,84%
Gastos com o pessoal	13.002	12.438	564	4,53%
Gastos de depreciação e de amortização	22.705	35.061	-12.356	-35,24%
Perdas por imparidade	0	0	0	0,00%
Perdas por reduções de justo valor	0	0	0	0,00%
Provisões do período	0	0	0	0,00%
Outros gastos e perdas	6.970	20.569	-13.599	-66,12%
Gastos e perdas de financiamento	3.261	2.270	990	43,63%
<b>TOTAL</b>	<b>455.758</b>	<b>731.377</b>	<b>-275.620</b>	<b>-37,69%</b>

**1.2. A estrutura de rendimentos e ganhos evoluiu da seguinte forma:**

RENDIMENTOS E GANHOS	31-Dez-24	31-Dez-23	Δ Valor	Δ %
Vendas	396.629	621.507	-224.878	-36,18%
Prestações de serviços	0	973	-973	-100,00%
Variações nos inventários de produção	0	0	0	0,00%
Trabalhos para a própria entidade	0	0	0	0,00%
Subsídios, doações e legados à exploração	1.787	17.149	-15.362	-89,58%
Reversões	0	0	0	0,00%
Ganhos por aumentos de justo valor	0	0	0	0,00%
Outros rendimentos e ganhos	45.979	71.677	-25.698	-35,85%
Juros, dividendos e outros rendimentos similares	0	0	0	0,00%
<b>TOTAL</b>	<b>444.394</b>	<b>711.306</b>	<b>-266.911</b>	<b>-37,52%</b>

**1.3. No exercício em análise a organização obteve os seguintes resultados:**

RESULTADOS	31-Dez-24	31-Dez-23	Δ Valor	Δ %
Resultado antes de depreciações, financiamento e impostos	14.602	17.259	-2.657	-15,40%
Resultado operacional (antes de financiamento e impostos)	-8.103	-17.801	9.699	54,48%
Resultado financeiro	-3.261	-2.270	-990	-43,63%
Resultado antes de impostos	-11.363	-20.072	8.708	43,39%
Imposto sobre o rendimento do período	6.054	14.031	-7.977	-56,86%
Resultado líquido do período	-17.417	-34.103	16.686	48,93%

**1.4. A entidade verificou a seguinte evolução dos fundos patrimoniais:**

FUNDO PATRIMONIAL	31-Dez-24	31-Dez-23	Δ Valor	Δ %
Fundos	66.779	153.666	-86.887	-56,54%
Excedentes técnicos	0	0	0	0,00%
Reservas	375	375	0	0,00%
Outras reservas	7.131	7.131	0	0,00%
Resultados transitados	11.031	-34.995	46.026	131,52%
Excedentes de revalorização	0	0	0	0,00%
Outras variações nos fundos patrimoniais	89.070	89.070	0	0,00%
Resultado líquido do período	-17.417	-34.103	16.686	48,93%

**2. Factos relevantes ocorridos após o termo do exercício**

Não se verificaram factos subsequentes que justifiquem ajustamentos e/ou divulgação nas contas do exercício.

**3. Evolução previsível da atividade**

A evolução esperada pela gerência mantém-se na senda da verificada anteriormente.

**4. Breve análise da situação económico-financeira da organização**

A evolução esperada pela gerência mantém-se na senda da verificada anteriormente.

**4.1. A entidade apresentou a seguinte evolução em termos financeiros:**

RÁCIOS FINANCEIROS	Fórmula	31-Dez-24	31-Dez-23
Debt to equity (estrutura financeira)	Passivo total / Fundo de capital	0,40	0,41
Endividamento global	Ativo total / Passivo total	4,29	3,68
Solvabilidade	Fundo de capital/ Passivo total	2,49	2,41
Solvabilidade total	Ativo total / Passivo total	4,29	3,68
Autonomia financeira	Fundo de Capital / Ativo	0,58	0,66

**4.2. No que respeita análise da liquidez (equilíbrio financeiro), a evolução verificada no exercício é apresentada da seguinte forma:**

RÁCIOS DE LIQUIDEZ (equilíbrio financeiro)	Fórmula	31-Dez-24	31-Dez-23
Liquidez geral	Ativo corrente / Passivo corrente	7,35	2,57
Liquidez reduzida	(Ativo corrente - inventários - ativos biológicos - ativos não correntes detidos para venda) / Passivo corrente	6,06	2,24
Liquidez imediata	Meios financeiros líquidos / Passivo corrente	1,02	0,75

**5. Dívidas à Administração Fiscal e à Segurança Social**

A entidade não tem em mora qualquer dívida à Administração Fiscal, à Segurança Social, nem a qualquer outra entidade pública.

**6. Número e valor nominal das quotas /ações próprias adquiridas e/ou alienadas no exercício, o motivo desses actos e o respetivo preço, bem como das detidas no final do exercício**

Tal como, se verificou no quadro da evolução do fundo de capital, a organização não detém quotas próprias.

**7. Existência de negócios entre a entidade e a direção.**

Não existem negócios deste tipo entre a entidade e os seus legais representantes.

**8. A existência de sucursais da entidade.**

A entidade não detém sucursais em território nacional.


**9. Proposta de aplicação de resultados**

A gerência propõe que o resultado líquido do exercício, seja concretizado em resultados transitados, em reservas legais até aos limites mínimos exigidos e o remanescente valor em outras reservas.

**10. Agradecimentos**

A direção aproveita para agradecer a colaboração prestada por todos os colaboradores, clientes, fornecedores, instituições bancárias e demais entidades que com ela se relacionaram.

**BRAGANCA, 6 de Março de 2025**

Órgão Diretivo  
**NUNO FERNANDES**  
 Nuno Miguel Carneiro Rodrigues Fernandes  
  
 Aeródromo Municipal de Bragança  
 5300-431 Bapaç - Bragança  
 NIF: 501 788 395


## PARECER DO CONSELHO FISCAL

### Relatório e contas do ano 2024


O Conselho Fiscal do Aero Clube de Bragança, tendo-lhe sido apresentadas as contas relativas ao exercício de 2024, bem como o relatório sobre as mesmas elaborado pela Direção, e ainda todos os elementos de suporte contabilístico, certifica que as mesmas estão em conformidade com estes, sem qualquer fundamento de reparo.

Propõe, por isso, que as contas sejam aprovadas pelos associados, como decorre dos estatutos.


Bragança, 21 de março de 2025



Presidente do Conselho Fiscal  
(Paulo Abreu)



Relator  
(Nuno Alexandre Fernandes)



Vogal  
(João Faiões)

Rubricas	NOTAS	Períodos	
		2024	2023
<b>ATIVO</b>			
<b>Ativo não corrente</b>			
Ativos fixos tangíveis	4	101.060,64	83.095,36
Bens do património histórico e cultural			
Propriedades de investimento			
Ativos intangíveis	5		
Investimentos financeiros		42,00	42,00
Fundadores/beneméritos/patrocinadores/doadores/associados/me			
<b>Total do ativo não corrente</b>		<b>101.102,64</b>	<b>83.137,36</b>
<b>Ativo corrente</b>			
Inventários	7	29.570,00	24.980,56
Clientes	16	97.506,86	100.096,69
Adiantamentos a fornecedores			
Estado e outros entes públicos	16	17.253,70	11.292,00
Fundadores/beneméritos/doadores/associados/membros			
Outras contas a receber		968,93	157,00
Diferimentos			
Outros ativos financeiros			
Caixa e depósitos bancários	16	23.541,60	56.539,27
<b>Total do ativo corrente</b>		<b>168.841,09</b>	<b>193.065,52</b>
<b>Total do ativo</b>		<b>269.943,73</b>	<b>276.202,88</b>
<b>FUNDOS PATRIMONIAIS E PASSIVO</b>			
<b>Fundos patrimoniais</b>			
Fundos		66.779,03	153.665,80
Excedentes técnicos			
Reservas		375,35	375,35
Outras reservas		7.131,45	7.131,45
Resultados transitados	16	11.031,15	-34.994,58
Excedentes de revalorização			
Outras variações nos fundos patrimoniais		89.070,01	89.070,01
Resultado líquido do período		-17.417,09	-34.102,75
<b>Total do fundo de capital</b>		<b>156.969,90</b>	<b>181.145,28</b>
<b>Passivo</b>			
<b>Passivo não corrente</b>			
Provisões			
Provisões específicas			
Financiamentos obtidos	6	40.000,00	
Outras contas a pagar			
<b>Total do passivo não corrente</b>		<b>40.000,00</b>	
<b>Passivo corrente</b>			
Fornecedores	16	15.657,39	52.377,64
Adiantamentos de clientes			
Estado e outros entes públicos	16	6.143,95	20.872,09
Fundadores/beneméritos/doadores/associados/membros			
Financiamentos obtidos	6	50.000,00	20.000,00
Diferimentos			
Outras contas a pagar		1.172,49	1.807,87
Outros passivos financeiros			
<b>Total do passivo corrente</b>		<b>72.973,83</b>	<b>95.057,60</b>
<b>Total do passivo</b>		<b>112.973,83</b>	<b>95.057,60</b>
<b>Total dos fundos patrimoniais e do passivo</b>		<b>269.943,73</b>	<b>276.202,88</b>

## ESNL - Demonstração de Resultados Anual por Naturezas

Moeda: EURO

RENDIMENTOS E GASTOS	NOTAS	Períodos	
		2024	2023
Vendas e serviços prestados	8	396.628,54	622.479,96
Subsídios, doações e legados à exploração	10		
ISS, IP		1.787,20	7.148,80
Outras Entidades Públicas			10.000,00
Variação nos inventários da produção			
Trabalhos para a própria entidade			
Custos das mercadorias vendidas e matérias consumidas		-265.294,41	-497.104,90
Fornecimentos e serviços externos	8	-144.525,98	-163.934,27
Gastos com o pessoal	8	-13.002,24	-12.438,25
Ajustamentos de inventários (perdas/reversões)			
Imparidade de dívidas a receber (perdas/reversões)			
Provisões (aumentos/reduções)			
Provisões específicas (aumentos/reduções)	9		
Outras imparidades (perdas/reversões)			
Aumentos/reduções de justo valor			
Outros rendimentos e ganhos	8	45.978,75	71.677,11
Outros gastos e perdas	8	-6.969,79	-20.569,04
<b>Resultado antes de depreciações, gastos de fin. e impostos</b>		<b>14.602,07</b>	<b>17.259,41</b>
Gastos/reversões de depreciação e de amortização		-22.704,72	-35.060,77
<b>Resultado operacional (antes de gastos de fin. e impostos)</b>		<b>-8.102,65</b>	<b>-17.801,36</b>
Juros e rendimentos similares obtidos	8		
Juros e gastos similares suportados	8	-3.260,69	-2.270,20
<b>Resultado antes de impostos</b>		<b>-11.363,34</b>	<b>-20.071,56</b>
Imposto sobre o rendimento do período		-6.053,75	-14.031,19
<b>Resultado líquido do período</b>		<b>-17.417,09</b>	<b>-34.102,75</b>

Órgão Diretivo:

Nuno Fernandes

Tesoureiro:

Joaquim de Sá